



CÂMARA MUNICIPAL DE AFONSO CLÁUDIO – ES

Parlamento: JOMAR CLÁUDIO CORRÊA

AUTÓGRAFO DE LEI Nº 2.575/2024.

ALTERA A LEI MUNICIPAL Nº 2.515, DE 17 DE JULHO DE 2023 E SEUS ANEXOS.

A CÂMARA MUNICIPAL DE AFONSO CLÁUDIO, ESTADO DO ESPÍRITO SANTO, usando das atribuições que lhes são conferidas por Lei, tendo aprovada a Lei Municipal nº **2.575/2024**, em 27 de **MARÇO** de **2024**, resolve encaminhá-la ao Excelentíssimo Senhor Prefeito Municipal para sanção e promulgação.

A CÂMARA MUNICIPAL DE AFONSO CLÁUDIO

RESOLVE:

Art. 1º - Ficam alterados os seguintes Anexos da Lei de Diretrizes Orçamentárias para o Exercício de 2024, Lei Municipal nº 2.515 de 17 de julho de 2023:

Demonstrativo I - Metas Anuais;

Demonstrativo II - Avaliação do Cumprimento de Metas Fiscais Exercício Anterior;

Demonstrativo III - Metas Fiscais atuais comparadas com as Fixadas nos Três Exercícios Anteriores;

Demonstrativo X - Total das Receitas e Memória de Cálculo;

Demonstrativo XI - Total das Despesas e Memória de Cálculo;


Demonstrativo XII - Receita Primária e Memória de Cálculo;

Demonstrativo XIII - Resultado Primário e Memória de Cálculo;

Montante da Dívida;

Resultado Nominal;

Art. 2º - Os demais anexos da Lei Municipal nº 2.515 de 17 de julho de 2023, permanecem inalterados.



CÂMARA MUNICIPAL DE AFONSO CLÁUDIO – ES

Parlamento: JOMAR CLÁUDIO CORRÊA

257512024

Art. 3º - Esta Lei entrará em vigor na data de sua publicação, revogando-se as disposições em contrário.

Plenário Monsenhor Paulo de Tarso Rautenstrauch.

Afonso Cláudio/ES, 27 de março de 2024.

MARCELO BERGER COSTA

Presidente



**PREFEITURA MUNICIPAL DE
AFONSO CLÁUDIO**

ESTADO DO ESPÍRITO SANTO

Gabinete do Prefeito

Prefeito Municipal de Afonso Cláudio - Estado do Espírito Santo, faz saber que a Câmara Municipal de Afonso Cláudio aprova e eu sanciono a presente Lei.

Afonso Cláudio/ES, 03 de abril de 2024.

LUCIANO RONCETTI PIMENTA
Prefeito

PREFEITURA MUNICIPAL DE AFONSO CLÁUDIO - ES
LEI DE DIRETRIZES ORÇAMENTÁRIAS
ANEXO DE METAS FISCAIS
METAS ANUAIS
2024

AMF - Demonstrativo 1 (LRF, art 4º, § 1º)

R\$ 1,00

ESPECIFICAÇÃO	2024				2025				2026			
	Valor Corrente (a)	Valor Constante	% PIB (a / PIB) X 100	% RCL (a / RCL) X 100	Valor Corrente (b)	Valor Constante	% PIB (b / PIB) X 100	% RCL (b / RCL) X 100	Valor Corrente (c)	Valor Constante	% PIB (c / PIB) X 100	% RCL (c / RCL) X 100
Receita Total	131.900.000,00	126.802.537,97	0,092	101,442	133.878.500,00	124.016.738,56	0,089	99,213	135.877.000,00	121.377.054,34	0,088	97,760
Receitas Primárias (I)	127.974.280,00	123.028.532,97	0,089	98,423	129.893.894,21	120.325.646,90	0,087	96,260	131.842.302,61	117.772.914,68	0,085	94,857
Receitas Primárias Correntes	124.474.286,00	119.663.801,19	0,087	95,731	126.341.400,30	117.034.836,88	0,084	93,628	128.236.521,29	114.551.919,84	0,083	92,263
Impostos, Taxas e Contribuições de Melhoria	7.751.651,00	7.452.077,49	0,005	5,962	7.867.925,77	7.288.358,42	0,005	5,831	7.985.944,65	7.133.734,46	0,005	5,746
Contribuições	1.620.000,00	1.557.392,81	0,001	1,246	1.644.300,00	1.523.177,53	0,001	1,219	1.668.964,50	1.490.863,02	0,001	1,201
Transferências Correntes	114.409.923,00	109.988.389,73	0,080	87,991	116.126.071,85	107.571.990,22	0,077	86,058	117.867.962,92	105.289.829,33	0,076	84,803
Demais Receitas Primárias Correntes	692.712,00	665.941,17	0,000	0,533	703.102,68	651.310,71	0,000	0,521	713.649,22	637.493,03	0,000	0,513
Receitas Primárias de Capital	3.499.994,00	3.364.731,78	0,002	2,692	3.552.493,91	3.290.810,01	0,002	2,633	3.605.781,32	3.220.994,84	0,002	2,594
Despesa Total	131.900.000,00	126.802.537,97	0,092	101,442	133.878.500,00	124.016.738,56	0,089	99,213	135.877.000,00	121.377.054,34	0,088	97,760
Despesas Primárias (II)	136.780.805,00	131.475.490,29	0,095	105,180	138.812.217,08	128.587.028,04	0,093	102,870	140.894.400,33	125.859.029,01	0,091	101,370
Despesas Primárias Correntes	123.288.498,93	118.523.840,54	0,086	94,819	125.137.826,42	115.919.920,69	0,083	92,736	127.014.893,81	113.460.656,82	0,082	91,384
Pessoal e Encargos Sociais	67.888.873,71	65.265.212,18	0,047	52,212	68.907.206,82	63.831.362,41	0,046	51,065	69.940.814,92	62.477.167,53	0,045	50,321
Outras Despesas Correntes	55.399.625,22	53.258.628,36	0,039	42,607	56.230.619,60	52.088.558,28	0,037	41,671	57.074.078,89	50.983.489,29	0,037	41,063
Despesas Primárias de Capital	7.329.496,07	7.046.237,33	0,005	5,637	7.439.438,51	6.891.434,40	0,005	5,513	7.551.030,09	6.745.231,27	0,005	5,433
Pagamento de Restos a Pagar de Despesas Primárias	6.142.810,00	5.905.412,42	0,004	4,724	6.234.952,15	5.775.672,95	0,004	4,621	6.328.476,43	5.653.140,91	0,004	4,553
Resultado Primário (III) = (I - II)	(8.786.525,00)	(8.446.957,32)	-0,006	-6,758	(8.918.322,87)	(8.261.381,15)	-0,006	-6,609	(9.052.097,72)	(8.086.114,33)	-0,006	-6,513
Juros, Encargos e Variações Monetárias Ativos (IV)	3.525.714,00	3.389.457,80	0,002	2,712	3.578.599,71	3.314.992,81	0,002	2,652	3.632.278,71	3.244.664,59	0,002	2,613
Juros, Encargos e Variações Monetárias Passivos (V)	0,00	0,00	0,000	0,000	0,00	0,00	0,000	0,000	0,00	0,00	0,000	0,000
Resultado Nominal - (VI) = (III + (IV - V))	(5.260.811,00)	(5.057.499,52)	-0,004	-4,046	(5.339.723,16)	(4.946.388,34)	-0,004	-3,957	(5.419.819,01)	(4.841.449,74)	-0,003	-3,899
Dívida Pública Consolidada	0,00	0,00	0,000	0,000	0,00	0,00	0,000	0,000	0,00	0,00	0,000	0,000
Dívida Consolidada Líquida	(55.982.808,34)	(53.819.273,54)	-0,039	-43,055	(56.822.550,47)	(52.636.886,32)	-0,038	-42,109	(57.674.888,72)	(51.520.184,45)	-0,037	-41,496
Receitas Primárias Advindas de PPP (VII)	0,00	0,00	0,000	0,000	0,00	0,00	0,000	0,000	0,00	0,00	0,000	0,000
Despesas Primárias Advindas de PPP (VIII)	0,00	0,00	0,000	0,000	0,00	0,00	0,000	0,000	0,00	0,00	0,000	0,000
Impacto do Saldo das PPP (IX) = (VII - VIII)	0,00	0,00	0,000	0,000	0,00	0,00	0,000	0,000	0,00	0,00	0,000	0,000

FONTE: Sistema de Administração de Finanças Públicas, Unidade Responsável: Secretaria Municipal De Finanças, Emissão: 18/12/2023 , às 08:51:08

Nota: O cálculo das metas foi realizado considerando-se o seguinte cenário macroeconômico:

VARIÁVEIS	2024	2025	2026
PIB real (crescimento % anual)	2,41	3,50	2,00
Taxa real de juro implícito sobre a dívida líquida do Governo (média % anual)	11,80	11,80	11,80
Câmbio (R\$/US\$ - Final do Ano)	5,30	5,25	5,25
Inflação Média (% anual) projetada com base em índice oficial de inflação	4,02	3,78	3,70
Projeção do PIB do Estado - R\$ 1,00	143.700.000.000,00	150.000.000.000,00	155.000.000.000,00
Receita Corrente Líquida - RCL	130.025.000,00	134.940.000,00	138.990.000,00

PREFEITURA MUNICIPAL DE AFONSO CLÁUDIO - ES

LEI DE DIRETRIZES ORÇAMENTÁRIAS

ANEXO DE METAS FISCAIS

METAS ANUAIS

2024

Metodologia de Cálculo dos Valores Constantes:

2024	2025	2026
Valor Corrente / 1,0402	Valor Corrente / 1,0795	Valor Corrente / 1,1194



A large empty rectangular box, likely a placeholder for a signature or stamp. A handwritten signature is visible in the bottom left corner of the box.

PREFEITURA MUNICIPAL DE AFONSO CLÁUDIO - ES
LEI DE DIRETRIZES ORÇAMENTÁRIAS
ANEXOS DE METAS FISCAIS
AVALIAÇÃO DO CUMPRIMENTO DAS METAS FISCAIS DO EXERCÍCIO ANTERIOR
2024

AMF - Demonstrativo 2 (LRF, art 4º, §2º, Inciso I)

R\$ 1,00

ESPECIFICAÇÃO	Metas Previstas em 2022 (a)	% PIB	% RCL	Metas Realizadas em 2022 (b)	% PIB	% RCL	Variação	
							Valor (c) = (b-a)	% (c/a) x 100
Receita Total	97.306.801,00	0,071	80,023	128.833.368,14	0,072	105,949	31.526.567,14	32,399
Receitas Primárias (I)	96.737.256,00	0,071	79,554	123.592.700,72	0,069	101,640	26.855.444,72	27,761
Despesa Total	97.306.801,00	0,071	80,023	123.534.865,90	0,069	101,592	26.228.064,90	26,954
Despesas Primárias (II)	98.656.340,91	0,072	81,132	125.956.952,99	0,071	103,584	27.300.612,08	27,672
Resultado Primário (III) = (I - II)	(1.919.084,91)	-0,001	-1,578	(2.364.252,27)	-0,001	-1,944	(445.167,36)	23,197
Resultado Nominal	(1.455.064,91)	-0,001	-1,197	2.876.415,15	0,002	2,365	4.331.480,06	-297,683
Dívida Pública Consolidada	87.320,87	0,000	0,072	0,00	0,000	0,000	(87.320,87)	-100,000
Dívida Consolidada Líquida	(41.183.386,34)	-0,030	-33,868	(48.947.256,41)	-0,027	-40,253	(7.763.870,07)	18,852

Nota: PIB Estadual Previsto e Realizado para 2022

ESPECIFICAÇÃO	VALOR
Previsão do PIB Estadual para 2022	136.976.000.000,00
valor efetivo (realizado) do PIB Estadual para 2022	178.400.000.000,00

FONTE: Sistema de Administração de Finanças Públicas, Unidade Responsável: Secretaria Municipal De Finanças, Emissão: 18/12/2023, às 08:51:51

PREFEITURA MUNICIPAL DE AFONSO CLÁUDIO - ES
LEI DE DIRETRIZES ORÇAMENTÁRIAS
ANEXO DE METAS FISCAIS
METAS FISCAIS ATUAIS COMPARADAS COM AS FIXADAS NOS TRÊS EXERCÍCIOS ANTERIORES
2024

AMF - Demonstrativo 3 (LRF, art 4º, § 2º, Inciso II)

RS 1,00

ESPECIFICAÇÃO	VALORES A PREÇOS CORRENTES										
	2021	2022	%	2023	%	2024	%	2025	%	2026	%
Receita Total	89.877.500,00	97.306.801,00	8,27	126.680.000,00	-1,67	131.900.000,00	4,12	133.878.500,00	1,50	135.877.000,00	1,49
Receitas Primárias (I)	89.299.100,00	96.737.256,00	8,33	123.797.602,67	0,17	127.974.280,00	3,37	129.893.894,21	1,50	131.842.302,61	1,50
Despesa Total	89.877.500,00	97.306.801,00	8,27	126.680.000,00	2,55	131.900.000,00	4,12	133.878.500,00	1,50	135.877.000,00	1,49
Despesas Primárias (II)	88.852.067,40	98.656.340,91	11,03	131.406.977,26	4,33	136.760.805,00	4,07	138.812.217,08	1,50	140.894.400,33	1,50
Resultado Primário (III) = (I - II)	447.032,60	(1.919.084,91)	-529,29	(7.609.374,59)	221,85	(8.786.525,00)	15,47	(8.918.322,87)	1,50	(9.052.097,72)	1,50
Resultado Nominal	907.432,60	(1.455.064,91)	-260,35	(4.839.977,26)	-268,26	(5.260.811,00)	8,70	(5.339.723,16)	1,50	(5.419.819,01)	1,50
Dívida Pública Consolidada	1.164.407,98	87.320,87	-92,50	0,00	0,00	0,00	0,00	0,00	0,00	0,00	0,00
Dívida Consolidada Líquida	(26.067.372,63)	(41.183.386,34)	57,99	(55.468.552,19)	13,32	(55.982.808,34)	0,93	(56.822.550,47)	1,50	(57.674.888,72)	1,50


ESPECIFICAÇÃO	VALORES A PREÇOS CONSTANTES										
	2021	2022	%	2023	%	2024	%	2025	%	2026	%
Receita Total	100.786.390,55	103.038.171,58	35,36	126.680.000,00	-7,14	126.802.537,97	0,10	124.016.738,56	-2,20	121.377.054,34	-2,13
Receitas Primárias (I)	100.137.787,19	102.435.080,38	30,69	123.797.602,67	-5,41	123.028.532,97	-0,62	120.325.646,90	-2,20	117.772.914,68	-2,12
Despesa Total	100.786.390,55	103.038.171,58	29,79	126.680.000,00	-3,16	126.802.537,97	0,10	124.016.738,56	-2,20	121.377.054,34	-2,13
Despesas Primárias (II)	99.636.495,97	104.467.199,39	33,86	131.406.977,26	-1,48	131.475.490,29	0,05	128.587.028,04	-2,20	125.859.029,01	-2,12
Resultado Primário (III) = (I - II)	501.291,23	(2.032.119,01)	-599,41	(7.609.374,59)	203,95	(8.446.957,32)	11,01	(8.261.381,15)	-2,20	(8.086.114,33)	-2,12
Resultado Nominal	1.017.572,32	(1.540.768,23)	199,32	(4.839.977,26)	-258,90	(5.057.499,52)	4,49	(4.946.388,34)	-2,20	(4.841.449,74)	-2,12
Dívida Pública Consolidada	1.305.738,12	92.464,07	-100,00	0,00	0,00	0,00	0,00	0,00	0,00	0,00	0,00
Dívida Consolidada Líquida	(29.231.302,59)	(43.609.087,80)	77,31	(55.468.552,19)	7,02	(53.819.273,54)	-2,97	(52.636.886,32)	-2,20	(51.520.184,45)	-2,12

Metodologia de Cálculo dos Valores Constantes

ÍNDICES DE INFLAÇÃO					
2021	2022	2023*	2024*	2025	2026
10,42	5,90	5,89	4,02	3,78	3,70

*Inflação Média (% anual) projetada com base no IPCA, divulgado pelo IBGE.

FONTES: Sistema de Administração de Finanças Públicas, Unidade Responsável: Secretaria Municipal De Finanças, Emissão: 18/12/2023, às 08:52:19



PREFEITURA MUNICIPAL DE AFONSO CLÁUDIO - ES
LEI DE DIRETRIZES ORÇAMENTÁRIAS
ANEXO DE METAS FISCAIS
DEMONSTRATIVO X - TOTAL DAS RECEITAS E MEMÓRIA DE CÁLCULO
2024

LRF, art. 4º § 2º, Inciso III

R\$ 1,00

ESPECIFICAÇÃO	ARRECADADA			PREVISTA		PROJETADA					
	2021	2022	%	2023	%	2024	%	2025	%	2026	%
ARRECADADORA	118.268.378,58	143.155.530,71	105,90	140.893.000,00	-74,36	146.745.200,00	134,75	148.946.378,00	3,00	151.170.896,17	2,76
Receitas Correntes	114.401.680,27	135.921.212,16	18,81	139.213.000,00	2,42	142.845.200,00	2,61	144.987.878,10	1,50	147.162.695,69	1,50
Impostos, Taxas e Contribuições de Melhoria	5.845.048,18	5.993.808,36	2,55	6.154.000,00	2,67	7.751.651,00	25,96	7.867.925,75	1,50	7.985.944,65	1,50
Contribuições	1.361.737,55	1.578.696,67	15,93	1.586.500,00	0,49	1.620.000,00	2,11	1.644.300,00	1,50	1.668.964,50	1,50
Receita Patrimonial	931.467,53	5.240.667,42	462,62	2.771.397,33	-47,12	3.527.714,00	27,29	3.580.629,50	1,50	3.634.339,15	1,50
Receita de Serviços	11.025,03	77.151,46	599,78	123.500,00	60,07	158.501,00	28,34	160.878,50	1,50	163.291,69	1,50
Transferências Correntes	105.115.196,82	122.086.633,51	16,15	128.357.098,67	5,14	129.255.123,00	0,70	131.193.949,85	1,50	133.161.859,10	1,50
Outras Receitas Correntes	1.137.205,16	944.254,74	-16,97	220.504,00	-76,65	532.211,00	141,36	540.194,50	1,50	548.296,60	1,50
Receitas de Capital	3.866.698,31	7.234.318,55	87,09	1.680.000,00	-76,78	3.900.000,00	132,14	3.958.499,90	1,50	4.008.200,48	1,26
Operações de Crédito	0,00	0,00	0,00	2.000,00	0,00	1,00	-99,95	1,00	0,00	1,00	0,00
Alienação de Bens	0,00	0,00	0,00	111.000,00	0,00	400.004,00	260,36	406.004,00	1,50	402.417,19	-0,88
Transferências de Capital	3.866.698,31	7.234.318,55	87,09	1.566.000,00	-78,35	3.499.994,00	123,50	3.552.493,90	1,50	3.605.781,29	1,50
Outras Receitas de Capital	0,00	0,00	0,00	1.000,00	0,00	1,00	-99,90	1,00	0,00	1,00	0,00
DEDUÇÃO FUNDEB	(12.275.547,01)	(14.322.162,57)	16,67	(14.213.000,00)	-0,76	(14.845.200,00)	4,45	(15.067.878,00)	1,50	(15.293.896,17)	1,50
Receitas Correntes	(12.275.547,01)	(14.322.162,57)	16,67	(14.213.000,00)	-0,76	(14.845.200,00)	4,45	(15.067.878,00)	1,50	(15.293.896,17)	1,50
Transferências Correntes	(12.275.547,01)	(14.322.162,57)	16,67	(14.213.000,00)	-0,76	(14.845.200,00)	4,45	(15.067.878,00)	1,50	(15.293.896,17)	1,50
TOTAL DA RECEITA	105.992.831,57	128.833.368,14	21,55	126.680.000,00	-1,67	131.900.000,00	4,12	133.878.500,00	1,50	135.877.000,00	1,49

FONTE: Sistema de Administração de Finanças Públicas, Unidade Responsável: Secretaria Municipal De Financas, Emissão: 18/12/2023 , às 08:41:31



PREFEITURA MUNICIPAL DE AFONSO CLÁUDIO - ES
LEI DE DIRETRIZES ORÇAMENTÁRIAS
ANEXO DE METAS FISCAIS
DEMONSTRATIVO XI - TOTAL DAS DESPESAS E MEMÓRIA DE CÁLCULO
2024

LRF, art. 4º § 2º, Inciso III

R\$ 1,00

ESPECIFICAÇÃO	REALIZADA			PREVISTA		PROJETADA					
	2021	2022	%	2023	%	2024	%	2025	%	2026	%
DESPESAS CORRENTES	85.333.265,92	117.357.630,87	37,53	119.232.585,00	1,60	123.289.500,93	3,40	125.138.843,43	1,50	127.006.248,62	1,49
PESSOAL E ENCARGOS SOCIAIS	48.166.572,28	63.621.837,55	32,03	63.696.822,00	0,12	67.888.873,71	6,58	68.907.206,82	1,50	69.940.814,91	1,50
JUROS E ENCARGOS DA DÍVIDA	0,00	0,00	0,00	1.002,00	0,00	1.002,00	0,00	1.017,01	1,50	1.032,26	1,50
OUTRAS DESPESAS CORRENTES	37.146.693,64	53.735.793,32	44,66	55.534.761,00	3,35	55.399.625,22	-0,24	56.230.619,60	1,50	57.064.401,45	1,48
DESPESAS DE CAPITAL	6.422.222,93	6.177.235,03	-3,81	6.197.415,00	0,33	7.330.499,07	18,28	7.440.456,57	1,50	7.552.063,38	1,50
INVESTIMENTOS	5.878.823,50	6.139.453,38	4,43	6.096.413,00	-0,70	7.329.496,07	20,23	7.439.438,51	1,50	7.551.030,09	1,50
AMORTIZAÇÃO DE DÍVIDA	543.399,43	37.781,65	-93,05	101.002,00	167,33	1.003,00	-99,01	1.018,06	1,50	1.033,29	1,50
RESERVA DE CONTINGÊNCIA	0,00	0,00	0,00	1.250.000,00	0,00	1.280.000,00	2,40	1.299.200,00	1,50	1.318.688,00	1,50
RESERVA DE CONTINGÊNCIA	0,00	0,00	0,00	1.250.000,00	0,00	1.280.000,00	2,40	1.299.200,00	1,50	1.318.688,00	1,50
TOTAL DA DESPESA	91.755.488,85	123.534.865,90	34,63	126.680.000,00	2,55	131.900.000,00	4,12	133.878.500,00	1,50	135.877.000,00	1,49

FONTE: Sistema de Administração de Finanças Públicas, Unidade Responsável: Secretaria Municipal De Finanças, Emissão: 18/12/2023 , às 08:45:45




PREFEITURA MUNICIPAL DE AFONSO CLÁUDIO - ES
LEI DE DIRETRIZES ORÇAMENTÁRIAS
ANEXO DE METAS FISCAIS
DEMONSTRATIVO XII - RECEITA PRIMÁRIA E MEMÓRIA DE CÁLCULO
2024

LRF, art. 4º § 2º, Inciso III

R\$ 1,00

ESPECIFICAÇÃO	ARRECADADA			PREVISTA		PROJETADA					
	2021	2022	%	2023	%	2024	%	2025	%	2026	%
ARRECADADORA	118.268.378,58	143.155.530,71	105,90	140.893.000,00	-74,36	146.745.200,00	134,75	148.946.378,00	3,00	151.170.896,17	2,76
Receitas Correntes	114.401.680,27	135.921.212,16	18,81	139.213.000,00	2,42	142.845.200,00	2,61	144.987.878,10	1,50	147.162.695,69	1,50
Impostos, Taxas e Contribuições de Melhoria	5.845.048,18	5.993.808,36	2,55	6.154.000,00	2,67	7.751.651,00	25,96	7.867.925,75	1,50	7.985.944,65	1,50
Contribuições	1.361.737,55	1.578.698,67	15,93	1.588.500,00	0,49	1.620.000,00	2,11	1.644.300,00	1,50	1.668.964,50	1,50
Receita Patrimonial	931.467,53	5.240.667,42	462,62	2.771.397,33	-47,12	3.527.714,00	27,29	3.580.629,50	1,50	3.634.339,15	1,50
Receita de Serviços	11.025,03	77.151,46	599,78	123.500,00	60,07	158.501,00	28,34	160.878,50	1,50	163.291,69	1,50
Transferências Correntes	105.115.196,82	122.086.833,51	16,15	128.357.098,67	5,14	129.255.123,00	0,70	131.193.949,85	1,50	133.161.859,10	1,50
Outras Receitas Correntes	1.137.205,16	944.254,74	-16,97	220.504,00	-78,65	532.211,00	141,36	540.194,50	1,50	548.296,60	1,50
Receitas de Capital	3.866.698,31	7.234.318,55	87,09	1.680.000,00	-76,78	3.900.000,00	132,14	3.958.499,90	1,50	4.008.200,48	1,26
Operações de Crédito	0,00	0,00	0,00	2.000,00	0,00	1,00	-99,95	1,00	0,00	1,00	0,00
Alienação de Bens	0,00	0,00	0,00	111.000,00	0,00	400.004,00	260,36	406.004,00	1,50	402.417,19	-0,88
Transferências de Capital	3.866.698,31	7.234.318,55	87,09	1.566.000,00	-78,35	3.499.994,00	123,50	3.552.493,90	1,50	3.605.781,29	1,50
Outras Receitas de Capital	0,00	0,00	0,00	1.000,00	0,00	1,00	-99,90	1,00	0,00	1,00	0,00
DEDUÇÃO FUNDEB	(12.275.547,01)	(14.322.162,57)	16,67	(14.213.000,00)	-0,76	(14.845.200,00)	4,45	(15.067.878,00)	1,50	(15.293.896,17)	1,50
Receitas Correntes	(12.275.547,01)	(14.322.162,57)	16,67	(14.213.000,00)	-0,76	(14.845.200,00)	4,45	(15.067.878,00)	1,50	(15.293.896,17)	1,50
Transferências Correntes	(12.275.547,01)	(14.322.162,57)	16,67	(14.213.000,00)	-0,76	(14.845.200,00)	4,45	(15.067.878,00)	1,50	(15.293.896,17)	1,50
TOTAL DA RECEITA	105.992.831,57	128.833.368,14	21,55	126.680.000,00	-1,67	131.900.000,00	4,12	133.878.500,00	1,50	135.877.000,00	1,49
RECEITAS CORRENTES (I)	102.126.133,26	121.599.049,59	19,07	125.000.000,00	2,80	128.000.000,00	2,40	129.920.000,10	1,50	131.868.799,52	1,50
APLICAÇÕES FINANCEIRAS (II)	931.467,53	5.240.667,42	462,62	2.771.397,33	-47,12	3.527.714,00	27,29	3.580.629,50	1,50	3.634.339,15	1,50
RECEITAS FISCAIS CORRENTES (III) = (I - II)	101.194.665,73	116.358.382,17	14,98	122.228.602,67	5,04	124.472.286,00	1,84	126.339.370,60	1,50	128.234.460,37	1,50
RECEITAS DE CAPITAL (IV)	3.866.698,31	7.234.318,55	87,09	1.680.000,00	-76,78	3.900.000,00	132,14	3.958.499,90	1,50	4.008.200,48	1,26
RECEITAS DE OPERAÇÃO DE CRÉDITO (V)	0,00	0,00	0,00	2.000,00	0,00	1,00	-99,95	1,00	0,00	1,00	0,00
RECEITAS DE ALIENAÇÃO DE BENS (VI)	0,00	0,00	0,00	111.000,00	0,00	400.004,00	260,36	406.004,00	1,50	402.417,19	-0,88
RECEITAS FISCAIS DE CAPITAL (VII) = (IV - V - VI)	3.866.698,31	7.234.318,55	87,09	1.567.000,00	-78,34	3.499.995,00	123,36	3.552.494,90	1,50	3.605.782,29	1,50
RECEITAS NÃO FINANCEIRAS (IX) = (III + VIII)	105.061.364,04	123.592.700,72	17,64	123.795.602,67	0,16	127.972.281,00	3,37	129.891.865,50	1,50	131.840.242,66	1,50

FONTE: Sistema de Administração de Finanças Públicas, Unidade Responsável: Secretária Municipal De Finanças, Emissão: 18/12/2023 , às 08:46:43



JMAC

PREFEITURA MUNICIPAL DE AFONSO CLÁUDIO - ES
LEI DE DIRETRIZES ORÇAMENTÁRIAS
ANEXO DE METAS FISCAIS
DEMONSTRATIVO XIII - RESULTADO PRIMÁRIO E MEMÓRIA DE CÁLCULO
2024

LRF, art. 4º § 2º, Inciso III

RS\$ 1,00

ESPECIFICAÇÃO	REALIZADA			PREVISTA		PROJETADA					
	2021	2022	%	2023	%	2024	%	2025	%	2026	%
Despesas											
DESPESAS CORRENTES	85.333.265,92	117.357.630,87	37,53	119.232.585,00	1,60	123.289.500,93	3,40	125.138.843,43	1,50	127.006.248,62	1,49
PESSOAL E ENCARGOS SOCIAIS	48.186.572,28	63.621.837,55	32,03	63.696.822,00	0,12	67.889.873,71	6,58	68.907.206,82	1,50	69.940.814,91	1,50
JUROS E ENCARGOS DA DÍVIDA	0,00	0,00	0,00	1.002,00	0,00	1.002,00	0,00	1.017,01	1,50	1.032,26	1,50
OUTRAS DESPESAS CORRENTES	37.146.693,64	53.735.793,32	44,66	55.534.761,00	3,35	55.399.625,22	-0,24	56.230.619,60	1,50	57.064.401,45	1,48
DESPESAS DE CAPITAL	6.422.222,93	6.177.235,03	-3,81	6.197.415,00	0,33	7.330.499,07	18,28	7.440.456,57	1,50	7.552.063,38	1,50
INVESTIMENTOS	5.678.823,50	6.139.453,38	4,43	6.096.413,00	-0,70	7.329.496,07	20,23	7.438.438,51	1,50	7.551.030,09	1,50
AMORTIZAÇÃO DE DÍVIDA	543.399,43	37.781,65	-93,05	101.002,00	167,33	1.003,00	-89,01	1.018,06	1,50	1.033,29	1,50
RESERVA DE CONTINGÊNCIA	0,00	0,00	0,00	1.250.000,00	0,00	1.280.000,00	2,40	1.299.200,00	1,50	1.318.688,00	1,50
RESERVA DE CONTINGÊNCIA	0,00	0,00	0,00	1.250.000,00	0,00	1.280.000,00	2,40	1.299.200,00	1,50	1.318.688,00	1,50

PREFEITURA MUNICIPAL DE AFONSO CLÁUDIO - ES
LEI DE DIRETRIZES ORÇAMENTÁRIAS
ANEXO DE METAS FISCAIS
DEMONSTRATIVO XIII - RESULTADO PRIMÁRIO E MEMÓRIA DE CÁLCULO
2024

LRF, art. 4º § 2º, Inciso III

R\$ 1,00

ESPECIFICAÇÃO	REALIZADA			PREVISTA		PROJETADA					
	2021	2022	%	2023	%	2024	%	2025	%	2026	%
Receitas											
ARRECADADORA	118.268.378,58	143.155.530,71	105,90	140.893.000,00	-74,36	146.745.200,00	134,75	148.946.378,00	3,00	151.170.896,17	2,76
Receitas Correntes	114.401.680,27	135.921.212,16	18,81	139.213.000,00	2,42	142.845.200,00	2,61	144.987.878,10	1,50	147.162.695,69	1,50
Impostos, Taxas e Contribuições de Melhoria	5.845.048,18	5.993.808,36	2,55	6.154.000,00	2,67	7.751.651,00	25,96	7.867.925,75	1,50	7.985.944,65	1,50
Contribuições	1.361.737,55	1.578.696,67	15,93	1.586.500,00	0,49	1.620.000,00	2,11	1.644.300,00	1,50	1.666.964,50	1,50
Receita Patrimonial	931.467,53	5.240.667,42	462,62	2.771.397,33	-47,12	3.527.714,00	27,29	3.580.629,50	1,50	3.634.339,16	1,50
Receita de Serviços	11.025,03	77.151,46	599,78	123.500,00	60,07	158.501,00	28,34	160.878,50	1,50	163.291,69	1,50
Transferências Correntes	105.115.196,82	122.086.633,51	16,15	128.357.098,67	5,14	129.255.123,00	0,70	131.193.949,85	1,50	133.161.859,10	1,50
Outras Receitas Correntes	1.137.205,16	944.254,74	-16,97	220.504,00	-76,65	532.211,00	141,36	540.194,50	1,50	548.296,60	1,50
Receitas de Capital	3.866.698,31	7.234.318,55	87,09	1.680.000,00	-76,78	3.900.000,00	132,14	3.958.499,90	1,50	4.008.200,48	1,26
Operações de Crédito	0,00	0,00	0,00	2.000,00	0,00	1,00	-99,95	1,00	0,00	1,00	0,00
Alienação de Bens	0,00	0,00	0,00	111.000,00	0,00	400.004,00	260,36	406.004,00	1,50	402.417,19	-0,88
Transferências de Capital	3.866.698,31	7.234.318,55	87,09	1.566.000,00	-78,35	3.499.994,00	123,50	3.552.493,90	1,50	3.605.781,29	1,50
Outras Receitas de Capital	0,00	0,00	0,00	1.000,00	0,00	1,00	-99,90	1,00	0,00	1,00	0,00
DEDUÇÃO FUNDEB	(12.275.547,01)	(14.322.162,57)	16,67	(14.213.000,00)	-0,76	(14.845.200,00)	4,45	(15.067.878,00)	1,50	(15.293.896,17)	1,50
Receitas Correntes	(12.275.547,01)	(14.322.162,57)	16,67	(14.213.000,00)	-0,76	(14.845.200,00)	4,45	(15.067.878,00)	1,50	(15.293.896,17)	1,50
Transferências Correntes	(12.275.547,01)	(14.322.162,57)	16,67	(14.213.000,00)	-0,76	(14.845.200,00)	4,45	(15.067.878,00)	1,50	(15.293.896,17)	1,50



PREFEITURA MUNICIPAL DE AFONSO CLÁUDIO - ES
LEI DE DIRETRIZES ORÇAMENTÁRIAS
ANEXO DE METAS FISCAIS
DEMONSTRATIVO XIII - RESULTADO PRIMÁRIO E MEMÓRIA DE CÁLCULO
2024

LRF, art. 4º § 2º, Inciso III

R\$ 1,00

ESPECIFICAÇÃO	REALIZADA			PREVISTA		PROJETADA					
	2021	2022	%	2023	%	2024	%	2025	%	2026	%
Resumo											
TOTAL DA DESPESA	91.755.488,85	123.534.865,90	34,63	126.680.000,00	2,55	131.900.000,00	4,12	133.878.500,00	1,50	135.877.000,00	1,49
DESPESAS CORRENTES (X)	85.333.265,92	117.357.630,87	37,53	119.232.585,00	1,60	123.289.500,93	3,40	125.138.843,43	1,50	127.006.248,62	1,49
DESPESAS JUROS E ENCARGOS DA DÍVIDA (XI)	0,00	0,00	0,00	1.002,00	0,00	1.002,00	0,00	1.017,01	1,50	1.032,26	1,50
DESPESAS FISCAIS CORRENTES (XII) = (X - XI)	85.333.265,92	117.357.630,87	37,53	119.231.583,00	1,60	123.288.498,93	3,40	125.137.826,42	1,50	127.005.216,36	1,49
DESPESAS DE CAPITAL (XIII)	6.422.222,93	6.177.235,03	-3,81	6.197.415,00	0,33	7.330.499,07	18,28	7.440.456,57	1,50	7.552.063,38	1,50
DESPESAS DE AMORTIZAÇÃO DA DÍVIDA (XIV)	543.399,43	37.781,65	-93,05	101.002,00	167,33	1.003,00	-99,01	1.018,06	1,50	1.033,29	1,50
DESPESAS FISCAIS DE CAPITAL (XV) = (XIII - XIV)	5.878.823,50	6.139.453,38	4,43	6.096.413,00	-0,70	7.329.496,07	20,23	7.439.438,51	1,50	7.551.030,09	1,50
DESPESAS DE RESERVA DE CONTINGÊNCIA (XVI)	0,00	0,00	0,00	1.250.000,00	0,00	1.280.000,00	2,40	1.299.200,00	1,50	1.318.688,00	1,50
DESPESAS NÃO FINANCEIRAS (XVII) = (XII + XV + XVI)	91.212.089,42	123.497.084,25	35,40	126.577.996,00	2,49	131.897.995,00	4,20	133.876.464,93	1,50	135.874.934,45	1,49
TOTAL DA RECEITA	105.992.831,57	128.833.368,14	21,55	126.680.000,00	-1,67	131.900.000,00	4,12	133.878.500,00	1,50	135.877.000,00	1,49
RECEITAS CORRENTES (I)	102.126.133,26	121.599.049,59	19,07	125.000.000,00	2,80	128.000.000,00	2,40	129.920.000,10	1,50	131.868.799,52	1,50
APLICAÇÕES FINANCEIRAS (II)	931.467,53	5.240.667,42	462,62	2.771.397,33	-47,12	3.527.714,00	27,29	3.580.629,50	1,50	3.634.339,15	1,50
RECEITAS FISCAIS CORRENTES (III) = (I - II)	101.194.665,73	116.358.382,17	14,98	122.228.602,67	5,04	124.472.286,00	1,84	126.339.370,60	1,50	128.234.460,37	1,50
RECEITAS DE CAPITAL (IV)	3.866.698,31	7.234.318,55	87,09	1.680.000,00	-76,78	3.900.000,00	132,14	3.958.499,90	1,50	4.008.200,48	1,26
RECEITAS DE OPERAÇÃO DE CRÉDITO (V)	0,00	0,00	0,00	2.000,00	0,00	1,00	-89,95	1,00	0,00	1,00	0,00
RECEITAS DE ALIENAÇÃO DE BENS (VI)	0,00	0,00	0,00	111.000,00	0,00	400.004,00	260,36	406.004,00	1,50	402.417,19	-0,88
RECEITAS DE AMORTIZAÇÃO DE EMPRÉSTIMOS (VII)	0,00	0,00	0,00	0,00	0,00	0,00	0,00	0,00	0,00	0,00	0,00
RECEITAS FISCAIS DE CAPITAL (VIII) = (IV - V - VI - VII)	3.866.698,31	7.234.318,55	87,09	1.567.000,00	-78,34	3.499.995,00	123,36	3.552.494,90	1,50	3.605.782,29	1,50
RECEITAS NÃO FINANCEIRAS (IX) = (III + VIII)	105.061.364,04	123.592.700,72	17,64	123.795.602,67	0,16	127.972.281,00	3,37	129.891.865,50	1,50	131.840.242,66	1,50
RESULTADO PRIMÁRIO (IX - XVII)	13.849.274,62	95.616,47	-99,31	(2.782.393,33)	-3.009,95	(3.925.714,00)	41,09	(3.984.599,43)	1,50	(4.034.691,79)	1,26

FONTE: Sistema de Administração de Finanças Públicas, Unidade Responsável: Secretaria Municipal De Finanças, Emissão: 18/12/2023 , às 08:48:21



PREFEITURA MUNICIPAL DE AFONSO CLÁUDIO - ES
LEI DE DIRETRIZES ORÇAMENTÁRIAS
METODOLOGIA E MEMÓRIA DE CÁLCULO DAS METAS ANUAIS
V - MONTANTE DA DÍVIDA PÚBLICA
2024

Art. 4º, §2º, inciso II da LRF

(R\$)

ESPECIFICAÇÃO	2020	2021	2022	2023	2024	2025	2026
DÍVIDA CONSOLIDADA (I)	1.164.407,98	87.320,87	0,00	0,00	0,00	0,00	0,00
Dívida Mobiliária	0,00	0,00	0,00	0,00	0,00	0,00	0,00
Outras Dívidas	1.164.407,98	87.320,87	0,00	0,00	0,00	0,00	0,00
DEDUÇÕES (II)	26.913.508,96	40.598.786,81	55.788.957,75	57.602.085,70	61.789.757,33	59.779.444,54	59.330.148,27
Ativo Disponível	27.231.780,61	41.935.642,02	55.790.668,19	57.603.864,90	61.791.665,88	59.781.290,99	59.331.980,85
Haveres Financeiros	0,00	0,00	0,00	0,00	0,00	0,00	0,00
(-) Restos a Pagar	318.271,65	1.336.855,21	1.710,44	1.779,20	1.908,55	1.846,45	1.832,58
Dívida Consolidada Líquida	-25.749.100,98	-40.511.465,94	-55.788.957,75	-57.602.085,70	-61.789.757,33	-59.779.444,54	-59.330.148,27

FONTE: Sistema de Administração de Finanças Públicas, Unidade Responsável: Secretaria Municipal De Finanças, Emissão: 18/12/2023 , às 01:02:33



MUC

PREFEITURA MUNICIPAL DE AFONSO CLÁUDIO - ES
LEI DE DIRETRIZES ORÇAMENTÁRIAS
METODOLOGIA E MEMÓRIA DE CÁLCULO DAS METAS ANUAIS
IV - RESULTADO NOMINAL
2024

Art. 4º, §2º, inciso II da LRF

(R\$)


ESPECIFICAÇÃO	2021 (b)	2022 (c)	2023 (d)	2024 (e)	2025 (f)	2026 (g)
DÍVIDA CONSOLIDADA (I)	87.320,87	0,00	0,00	0,00	0,00	0,00
DEDUÇÕES (II)	40.598.786,81	55.788.957,75	57.602.085,70	61.789.757,33	59.779.444,54	59.330.148,27
Ativo Disponível	41.935.642,02	55.790.668,19	57.603.864,90	61.791.665,88	59.781.290,99	59.331.980,85
Haveres Financeiros	0,00	0,00	0,00	0,00	0,00	0,00
(-) Restos a Pagar	1.336.855,21	1.710,44	1.779,20	1.908,55	1.846,45	1.832,58
DÍVIDA CONSOLIDADA LÍQUIDA (III) - (I - II)	-40.511.465,94	-55.788.957,75	-57.602.085,70	-61.789.757,33	-59.779.444,54	-59.330.148,27
RECEITA DE PRIVATIZAÇÕES (IV)	0,00	0,00	0,00	0,00	0,00	0,00
PASSIVOS RECONHECIDOS (V)	0,00	0,00	0,00	0,00	0,00	0,00
DÍVIDA FISCAL LÍQUIDA (III + IV - V)	-40.511.465,94	-55.788.957,75	-57.602.085,70	-61.789.757,33	-59.779.444,54	-59.330.148,27
Resultado Nominal	(a* - b)	(b - c)	(c - d)	(d - e)	(e - f)	(f - g)
	14.762.364,96	15.277.491,81	1.813.127,95	4.187.671,63	-2.010.312,79	-449.296,27

Notas:

- o Cálculo da Metas Anuais relativas ao resultado nominal foi efetuado em conformidade com a metodologia estabelecida pelo Governo Federal, normatizada pela STN - Secretaria do Tesouro Nacional.

* Refere-se ao valor previsto da Dívida Consolidada Líquida do exercício de 2020(R\$ -25.749.100,98)

FONTE: Sistema de Administração de Finanças Públicas, Unidade Responsável: Secretaria Municipal De Finanças, Emissão: 18/12/2023 , às 08:50:00



MMS